

İşlem adı	Kullanım
Çağrı yönlendirmenin »hemen« devreye sokulması	* 2 1 * #
Çağrı yönlendirmenin »yanıt olmadığı« devreye sokulması	* 6 1 * #
Çağrı yönlendirmenin »meşgul olduğunda« devreye sokulması	* 6 7 * #
Çağrı yönlendirmenin »hemen« devreden çıkarılması	# 2 1 #
Çağrı yönlendirmenin »yanıt olmadığı« devreden çıkarılması	# 6 1 #
Çağrı yönlendirmenin »meşgul olduğunda« devreden çıkarılması	# 6 7 #
Otomatik geri yanıtlamanın meşgul olduğunda devreye sokulması	* 3 7 #
Otomatik geri yanıtlamanın »yanıt olmadığı« devreye sokulması	* 3 7 #
Oda içi kontrolü	R PIN 2

Başkaca kısa kullanım talimatnamesine ihtiyacınız varmı? Birlikte verilmiş olan CD-ROM içerisinde PDF-Formatta Eumex_402_TR_KB_ddmmjj.PDF bir kullanım talimatnamesi bulunmaktadır. Dosyayı açınız ve arzu ettiğiniz adet kadar bastırınız.

Dahili numaralar için kısa kullanım talimatı

Otomatik merkezi santral

İşlem adı	Kullanım
Dahili arama	R
Harici arama	
Kendi numaranızı bir sonraki görüşme için belirleme	R # 9 0 ... 9
Kendi numaranızın geçici gönderilmemesi	* 3 1 #
Görüşmenin anonslu başkasına aktarılması	R
Bir görüşme sırasında başka bir kişinin aranması	R
Çağrıların hatta alınması	R * 0
Çağrı yanıtlayıcıdaki bir görüşmenin hatta alınması	R # 0
Bir görüşme sürerken gelen görüşmenin geri çevrilmesi	R 0
Bir görüşme sürerken gelen görüşmenin kabul edilmesi	R 2
İki görüşmeyi aynı anda yapmak	R R 3
İki görüşmeyi değiştirmeli yapmak	R R 2 ...
Bir görüşme sırasında başka bir görüşmenin alınması	R 2
Aracılık yapmak (ECT)	R 2 R 4
Hızlı arama	R * #
Vanity larama	R # * #

İşlem adı

Kullanım

Çağrı yönlendirmenin »hemen« devreye sokulması

 * 2 1 *  # 

Çağrı yönlendirmenin »yanıt olmadığı« devreye sokulması

 * 6 1 *  # 

Çağrı yönlendirmenin »meşgul olduğunda« devreye sokulması

 * 6 7 *  # 

Çağrı yönlendirmenin »hemen« devreden çıkarılması

 # 2 1 # 

Çağrı yönlendirmenin »yanıt olmadığı« devreden çıkarılması

 # 6 1 # 

Çağrı yönlendirmenin »meşgul olduğunda« devreden çıkarılması

 # 6 7 # 




Otomatik geri yanıtlamanın meşgul olduğunda devreye sokulması

  * 3 7 # 

Otomatik geri yanıtlamanın »yanıt olmadığı« devreye sokulması

  * 3 7 # 

Oda içi kontrolü



 **R**  PIN 2 

Hat alarak telefon etme

İşlem adı

Kullanım

Dahili arama

Harici arama

 0 

Kendi numaranızı bir sonraki görüşme için belirleme

 # 9 0 ... 9 

Kendi numaranızın geçici gönderilmemesi

 * 3 1 # 

Görüşmenin anonslu başkasına aktarılması

 **R** 

Bir görüşme sırasında başka bir kişinin aranması

 **R** 

Çağrılarını hatta alınması

 * 0 

Çağrı yanıtlayıcıdaki bir görüşmenin hatta alınması

 # 0 

Bir görüşme sürerken gelen görüşmenin geri çevrilmesi

 **R 0** 

Bir görüşme sürerken gelen görüşmenin kabul edilmesi

 **R 2** 

İki görüşmeyi aynı anda yapmak

 **R 0**  **R 3**

İki görüşmeyi değişmeli yapmak

 **R**  **R 2**  ...

İki görüşmeyi değişmeli yapmak

 **R 2** 

Aracılık yapmak (ECT)

 **R 2**  **R 4** 

Hızlı arama

 * # 

Vanity-arama

 **R # *** 

Başkaca kısa kullanım talimatnamesine ihtiyacınız varmı? Birlikte verilmiş olan CD-ROM içerisinde PDF-Formatta Eumex_402_TR_KB_ddmmjj.PDF bir kullanım talimatnamesi bulunmaktadır. Dosyayı açınız ve arzu ettiğiniz adet kadar bastırınız.