










Media Receiver 400 / Media Receiver 200



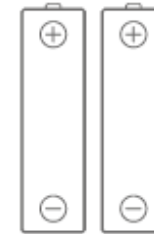
LIFE IS FOR SHARING.

Fernbedienung Media Receiver 400 bzw. 200

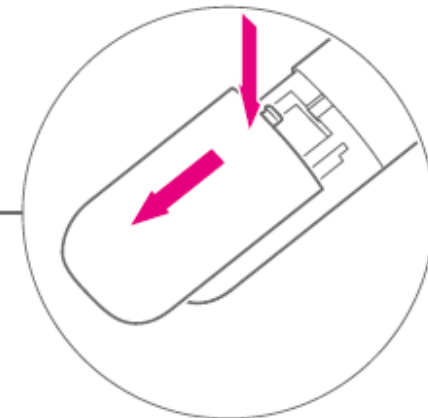
-  Media Receiver aktivieren oder in einen Stand-by-Modus schalten
-  Programm wechseln und seitenweise in Listen blättern
-  Durch Menü, TV-Programm oder die Vorschau im Live-TV navigieren
-  Hauptmenü aufrufen
-  Auswahl bestätigen
-  Lautstärke regulieren
-  TV-Programm öffnen
-  Schritt zurück im Menü
-  Menü oder Teletext beenden



Fernbedienung



Batterien



Hinweis: Das Batteriefach auf der Rückseite lässt sich durch leichtes Drücken nach unten öffnen.

Zeichenerklärung der Fernbedienungstasten



Stand-by-Taste: Aktiviert den Media Receiver oder setzt ihn in den Stand-by-Modus, Energiespar-Modus oder Energiespar-Modus Plus.



TV-Taste: Umschalten zwischen der Bedienung des Media Receivers und des Fernsehers.



Eingabe-Tasten: Für Nummern (z. B. Kanäle) und Buchstaben wie bei SMS-Eingabe (z. B. bei der Suche).



Löschen-Taste: Löscht eine Eingabe.



Teletext: Öffnet den Teletext, zweites Drücken zeigt den Teletext transparent und drittes Drücken schließt den Teletext.



Farbtasten: Navigieren durch den Teletext oder durch weitere Funktionen.



Info: Zeigt weitere Informationen zu laufenden und kommenden Sendungen. Erneutes Drücken schließt die Info-Seite.



Lautstärke-Tasten: Reguliert die Lautstärke.



Stummschalten: Stellt den Ton aus und wieder ein.



Programmwechsel/Blättern: Wechselt die Kanäle beim Fernsehen oder blättert seitenweise durch Listen innerhalb des Menüs.



Abspiel- und Pause-Taste: Startet das Abspielen von Filmen oder Aufnahmen oder pausiert.



Aufnahme-Taste: Nimmt eine laufende Sendung auf und programmiert kommende Sendungen zur Aufnahme.



Spulen: Spult schnell vorwärts (sofern der Sender diese Funktion unterstützt) oder rückwärts. Mehrfaches Drücken verändert die Geschwindigkeit.



Rückwärts springen: Springt 10 Sekunden zurück bei einfachem Drücken.



Vorwärts springen: Springt 30 Sekunden vor.

