

# MagentaTV per Sprache steuern


Sprachsteuerung macht die Suche nach guten Serien und Filmen ganz einfach und du hast schnell Zugriff auf deine liebsten Sender, Apps und Mediatheken. Probiere es gleich aus: mit der **Fernbedienung der MagentaTV Box**. Hier findest du Beispiele dafür, wie du MagentaTV per Sprache steuern kannst.

So aktivierst du die Sprachsteuerung: Erlaube die Sprachsteuerung in den Einstellungen deiner MagentaTV Box unter **Einstellungen > Weitere Geräte > Sprachsteuerung**.



Erleben,  
was verbindet.



Drücke für die Dauer der Spracheingabe die -Taste.

## Bereiche der Startseite öffnen


Starte ganz einfach per Sprache deine Startseite und schon kann der Fernsehabend beginnen:

- „Öffne die Startseite.“
- „Öffne den Kids-Bereich.“
- „Öffne die Hilfe.“
- „Startseite schließen.“

## Filme, Serien und Videos suchen

Suche per Sprache nach deinen liebsten TV-Sendungen.

- „Suche die Tagesschau.“
- „Terra X suchen.“
- „Suche nach Star Wars.“
- „Such die Sendung mit der Maus.“
- „Zeig mir Gratis-Filme.“
- „Zeig mir kostenpflichtige Sendungen.“
- „Suche Yoga-Videos auf YouTube.“

 Wenn du dich im Kids-Bereich befindest und nach Titeln suchst, zeigt MagentaTV nur Inhalte für Kinder an.

## Nach Genre, Personen oder Zeitspanne suchen

Noch unentschieden, welcher Film es sein soll? Einfach stöbern und nach Genre, einem Schauspielers, einer Moderatorin oder einer Zeitspanne suchen.

- „Suche Krimis.“
- „Suche Fantasy-Filme.“
- „Suche nach Anne Will.“
- „Suche Frederick Lau.“
- „Suche Filme aus den 90er-Jahren.“
- „Suche Sendungen mit Fahri Yardim.“

## Mehrere Suchbegriffe miteinander kombinieren


Verfeinere deine Suche, indem du Begriffe miteinander kombinierst.

- „Suche Komödien mit Christian Ulmen.“
- „Suche nach Action-Filmen für heute Abend.“
- „Suche kostenlose Filme in der Megathek.“

## Sendungen aufnehmen

Starte ganz einfach per Sprache eine Aufnahme.

- „Aufnahme starten.“
- „Aufnahme beenden.“
- „ARD aufnehmen.“
- „Öffne meine Aufnahmen.“

 Du möchtest, dass die Aufnahme sofort startet? Aktiviere in den „Aufnahme-Einstellungen“ die **Direktaufnahme**.

## Umschalten

Wo lag noch mal der Sender? Dank Sprachsteuerung hat langes Suchen ein Ende.

- „Auf Kanal 12 schalten.“
- „Zu ProSieben wechseln.“

## Nach dem TV-Programm fragen

Ob heute Abend ein guter Film läuft? Öffne das TV-Programm (EPG) gleich an der passenden Stelle.

- „TV-Programm öffnen.“
- „Was kommt gerade im Fernsehen?“
- „Was läuft am Freitagabend?“
- „Was läuft heute Nachmittag auf RTL?“
- „Was kommt Sonntag auf 3sat?“

## Im TV-Programm navigieren

Sobald du das TV-Programm (EPG) geöffnet hast, kannst du schnell und einfach zu gewünschten Sendern oder Zeiten navigieren.

- „Zu Kabel Eins.“
- „Geh zum Samstag.“
- „Zu ARTE, 15 Uhr.“

## Auf Apps und Mediatheken zugreifen


Öffne Apps und Mediatheken und der entspannte Fernsehabend rückt in greifbare Nähe.

- „Prime Video öffnen.“
- „Starte YouTube Kids.“
- „RTL+ starten.“
- „Starte die ZDFmediathek.“
- „Öffne Netflix.“

## Lautstärke regeln

Kinoabend zu Hause: Das Licht ist gedimmt und jetzt noch den Ton aufdrehen.

- „Lauter machen.“
- „Leiser machen.“
- „Ton auf Lautstärke 10.“
- „5 Stufen leiser.“
- „Ton aus.“
- „Ton wieder an.“

 Bei der Lautstärke kannst du zwischen den Stufen 0 und 30 wählen.

## Wiedergabe von Sendungen steuern

Das Handy klingelt – schnell mal den Film anhalten.

- „Pause.“
- „Weiterspielen.“

## In einer laufenden Sendung navigieren

Die Filmszene überspringen oder noch einmal anschauen.

- „Eine halbe Stunde nach vorn.“
- „Spule 90 Sekunden zurück.“
- „Gehe zu 15 Minuten 30 Sekunden.“
- „Zurück zum Live-TV.“
- „Von vorn abspielen.“

## MagentaTV ausschalten

Lass den Fernsehabend ein- oder ausklingen.

- „MagentaTV ausschalten.“